



**Styrelsen for Arbejdsmarked
og Rekruttering**



OBS: På grund af kildeskift i kommunaldata vil antallet af personer i projektet være undervurderet for Lolland, Herning og Randers i september og oktober.

Læs mere her:

<https://www.jobindsats.dk/jobindsats/driftnyheder/2020/ky>

'Flere skal med II'

Monitoreringsrapport

2020M10

Alle jobcentre

Overblik - Alle jobcentre

Visitation (oktober)

Alle borgere i projektet fordelt på visitationskategori

Indsatsgruppen	67	19018
Rehabiliteringsgruppen	24	6702
Fritaget i indsatsgruppen	9	2604
Borgere i projektet i alt	100	28324

Anm.: Tabellen viser hhv. andele (pct.) og antal i projektets visitationskategorier.

Indsats og resultater (september)

Borgere i indsatsgruppen i virksomhedspraktik/løntilskud

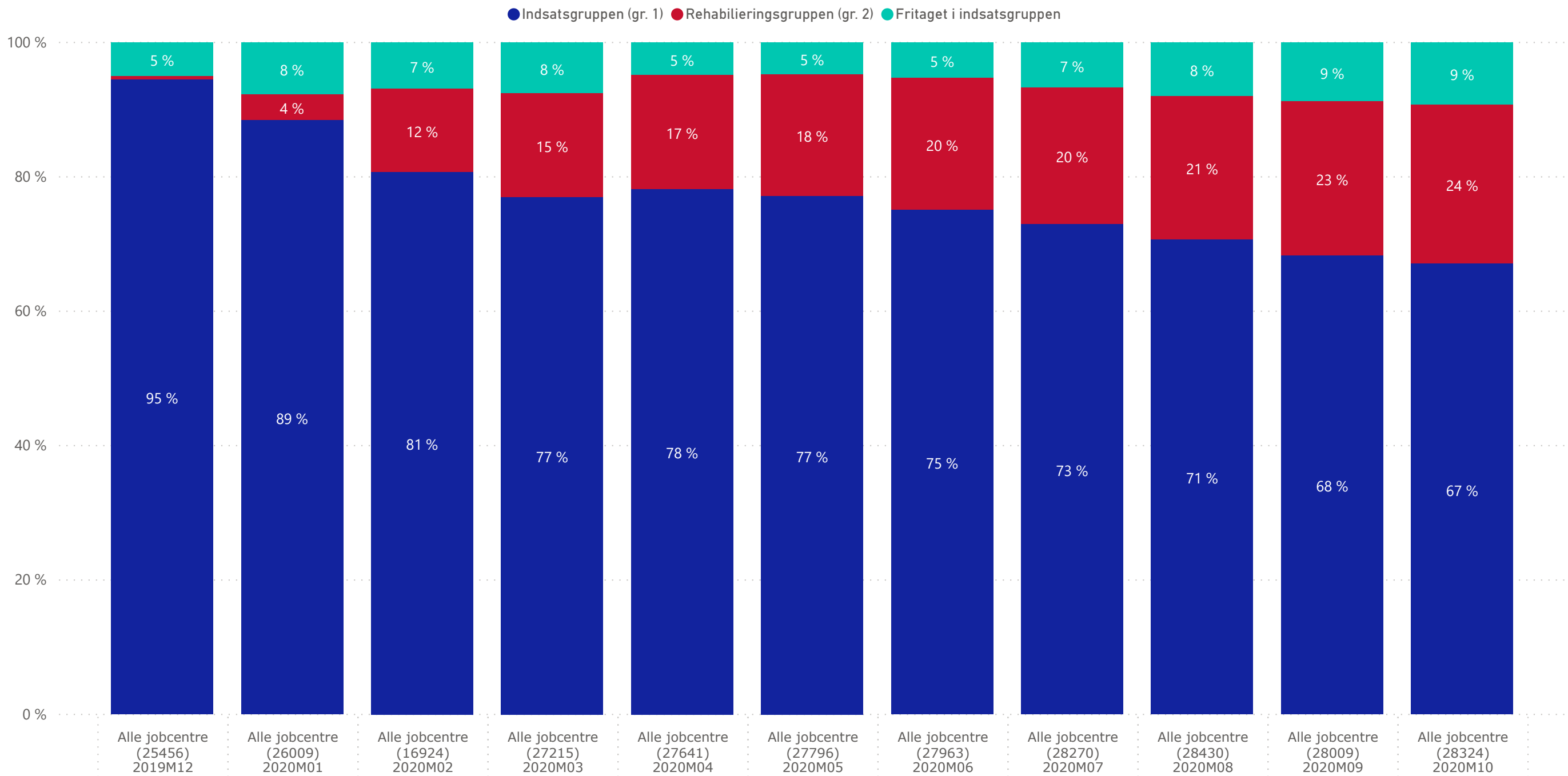
Antal i indsatsgruppen (september)	19149
Virksomhedspraktik/løntilskud, pct.	12
Antal i virksomhedspraktik/løntilskud	2209

Borgere i indsatsgruppen i beskæftigelse, uddannelse eller løntimer

Beskæftigelse	4	683
Uddannelse	2	466
Løntimer	5	1045
I alt	11	2194

Anm.: Tabellen viser hhv. andele (pct.) og antal i indsatsgruppen i beskæftigelse, uddannelse eller med løntimer ved siden af ydelsen.

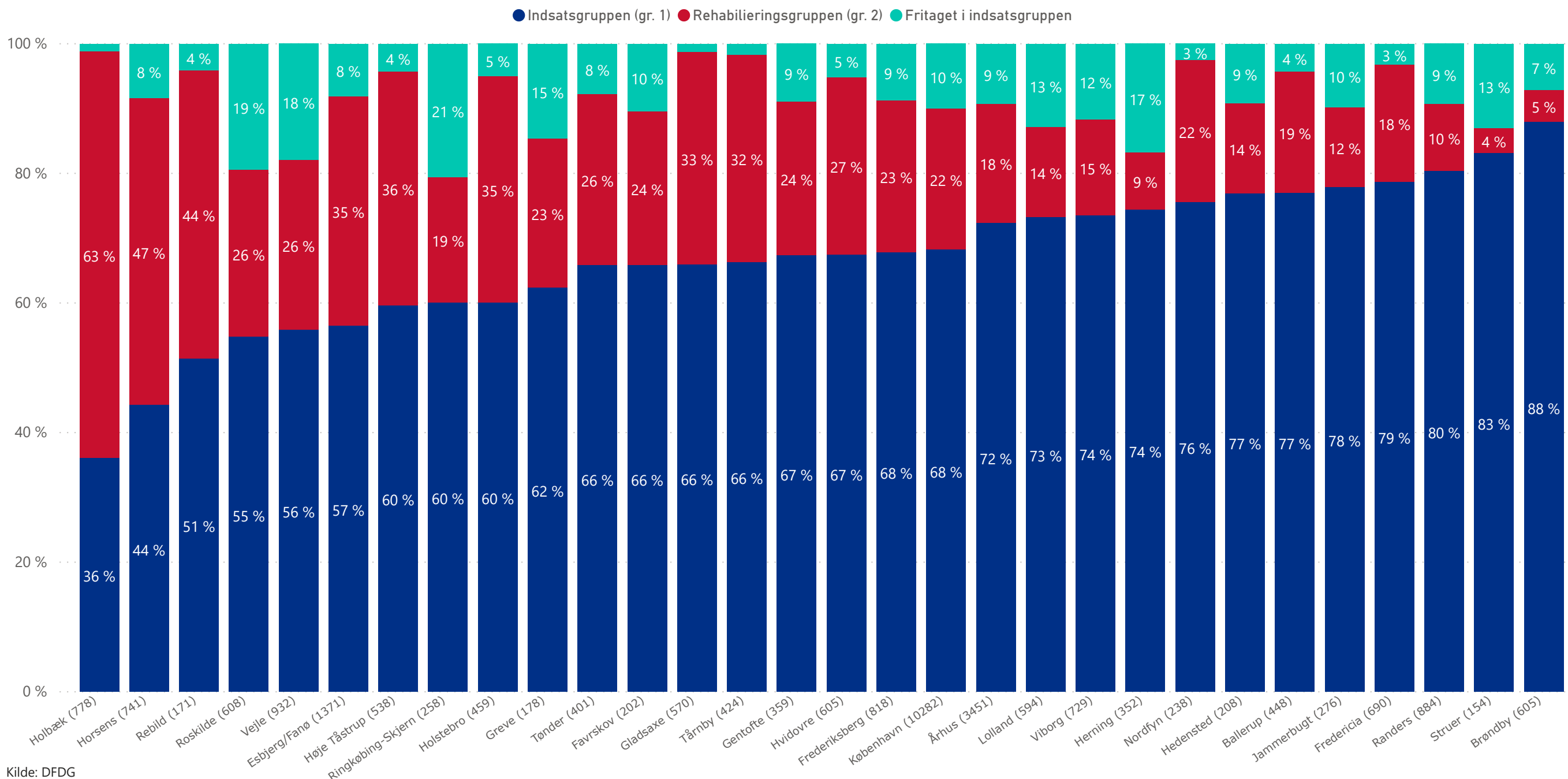
Figur 1. Fordeling på visitationsgrupper. Alle jobcentre



Kilde: DFDG

Anm. .Tallet i parentes viser antallet af borgere i projektet for hver måned.

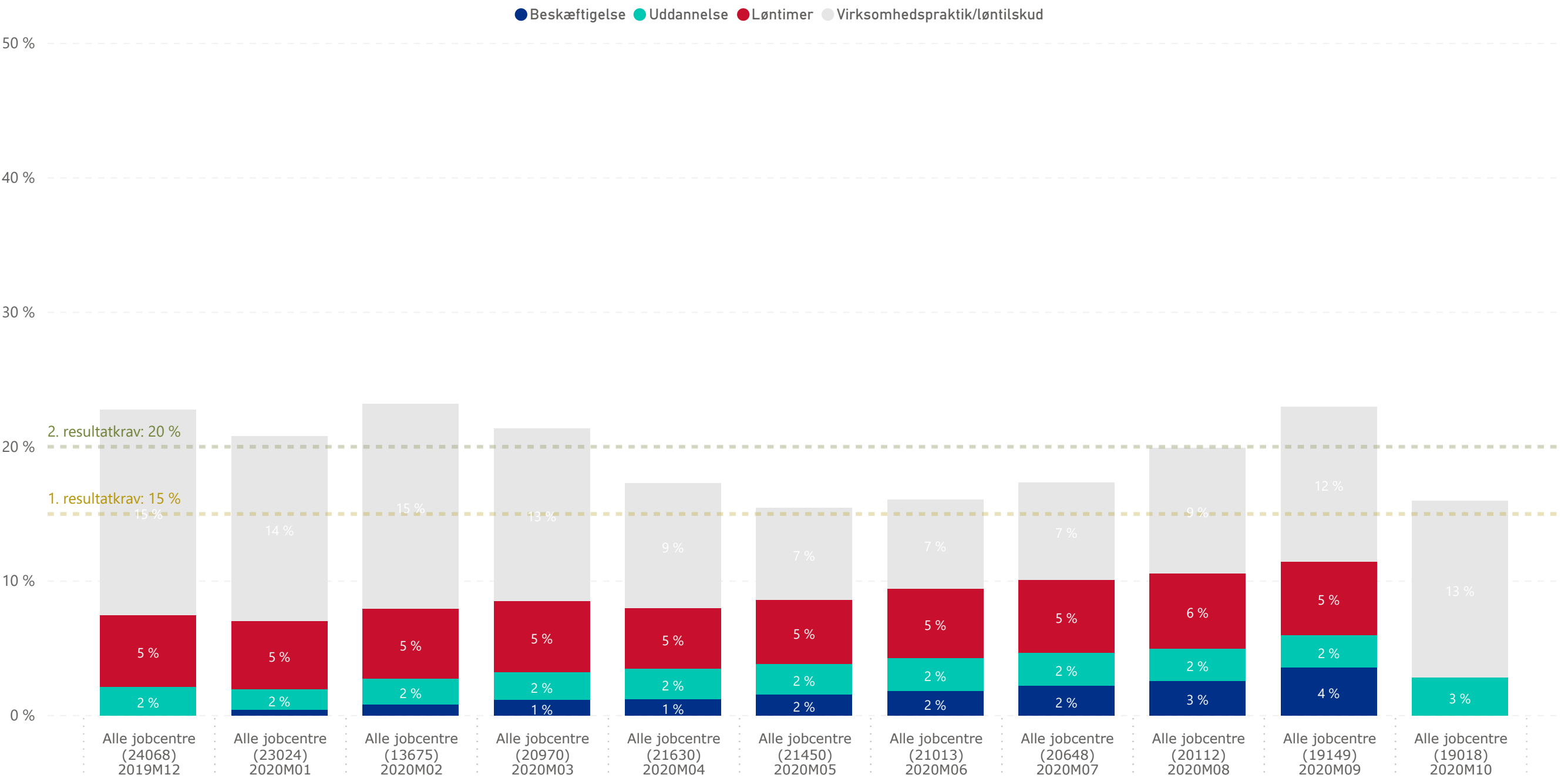
Figur 2. Fordeling på visitationsgrupper. Fordelt på jobcentre. Oktober 2020.



Kilde: DFDG

Anm. Tallet i parentes viser antallet af borgere i projektet for hver måned.

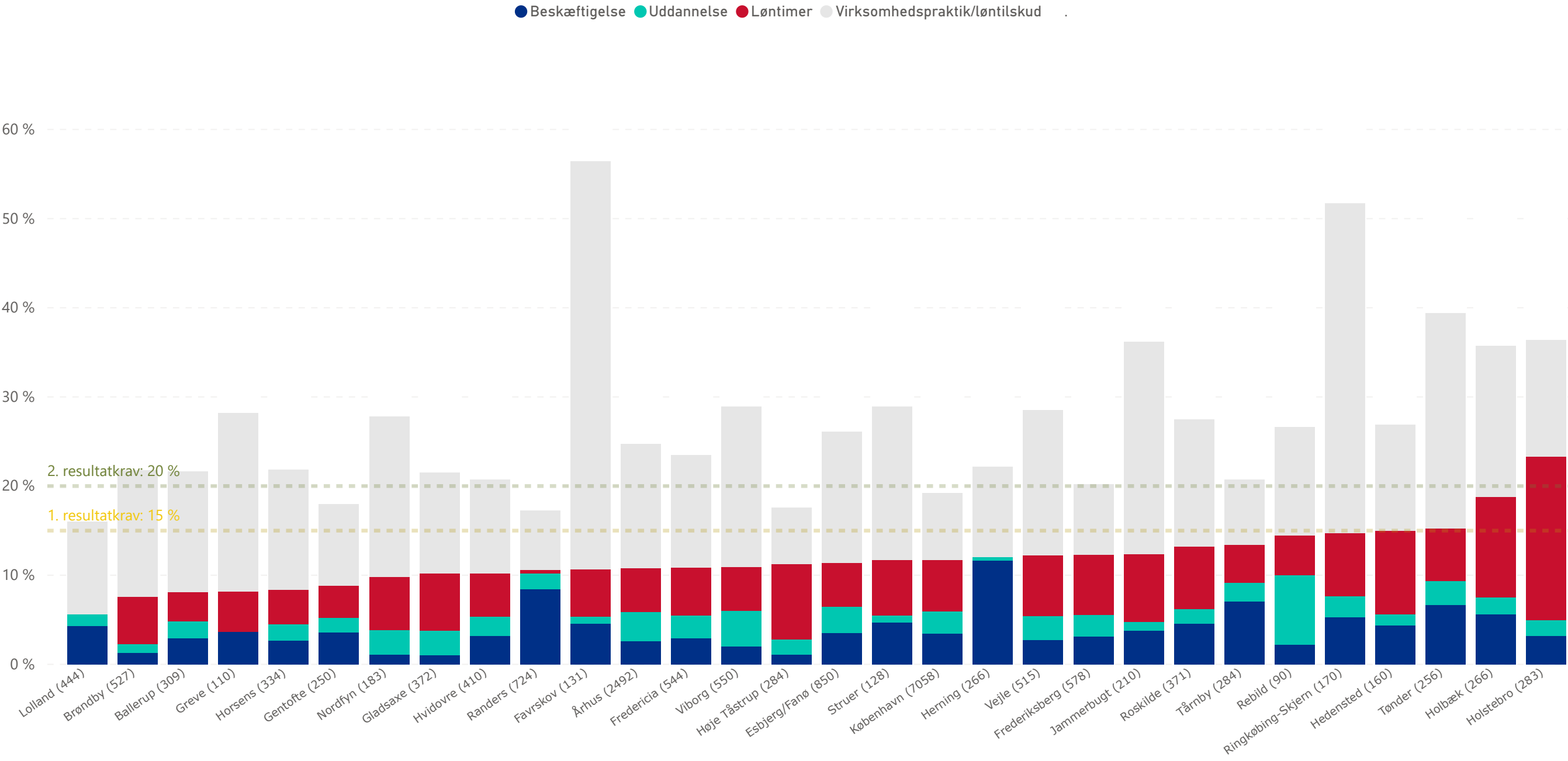
Figur 3. Løntimer, uddannelse og virksomhedspraktik/løntilskud. Alle jobcentre



Kilde: DFDG, indkomst, SU

Anm.: Beskæftigelse dækker over personer, der i løbet af måneden har modtaget løn uden samtidig at have modtaget ydelse. Løntimer dækker over borgere, der både har modtaget løn og ydelse i samme måned. Tallet i parentes viser antallet af borgere i indsatsgruppen.

Figur 4. Løntimer, uddannelse og virksomhedspraktik/løntilskud. September 2020.

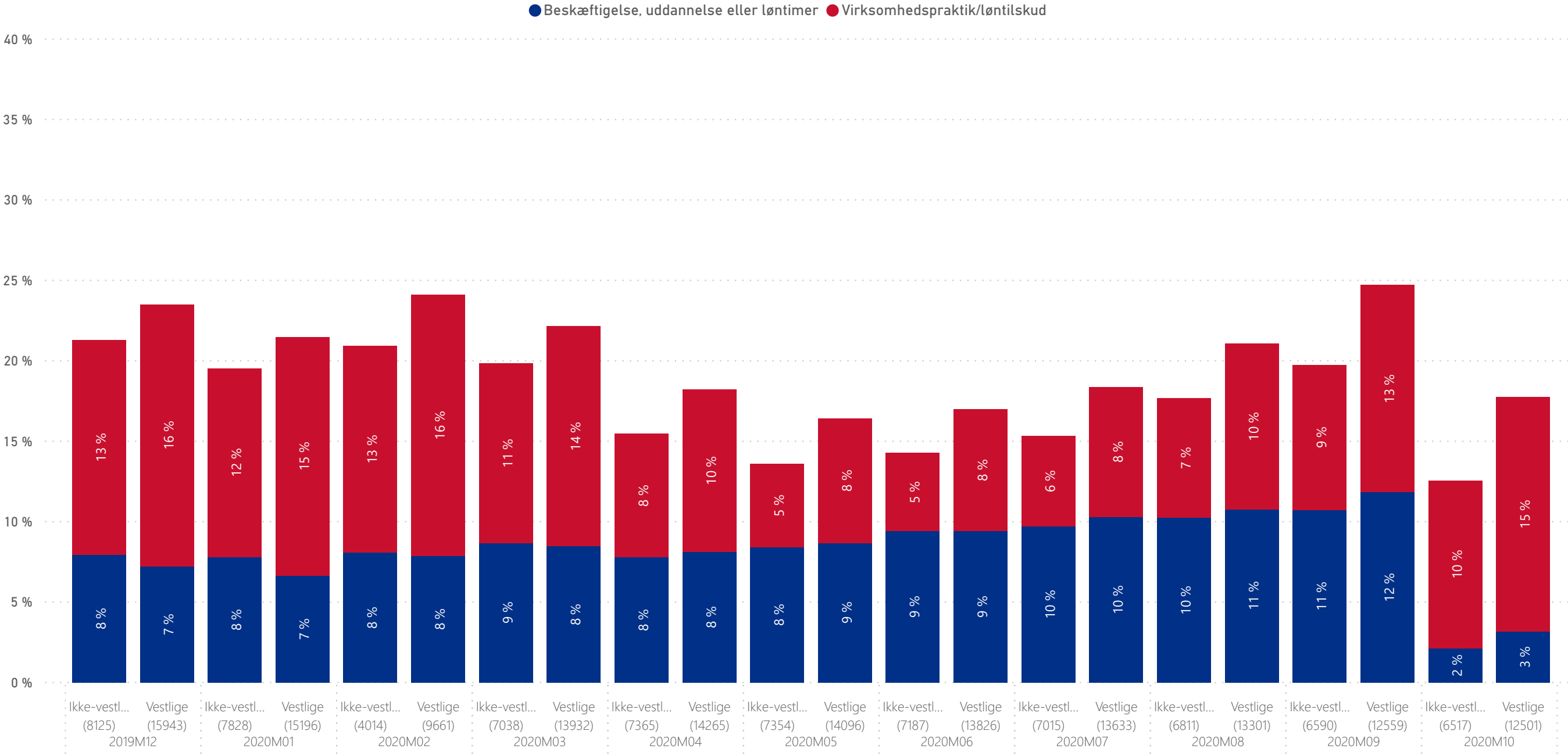


Kilde: DFDG, indkomst, SU

Anm.: Beskæftigelse dækker over personer, der i løbet af måneden har modtaget løn uden samtidig at have modtaget ydelse. Løntimer dækker over borgere, der både har modtaget løn og ydelse i samme måned. Tallet i parentes viser antallet af borgere i indsatsgruppen.

Pga. diskreteringshensyn fremgår procentandelene ikke af figuren.

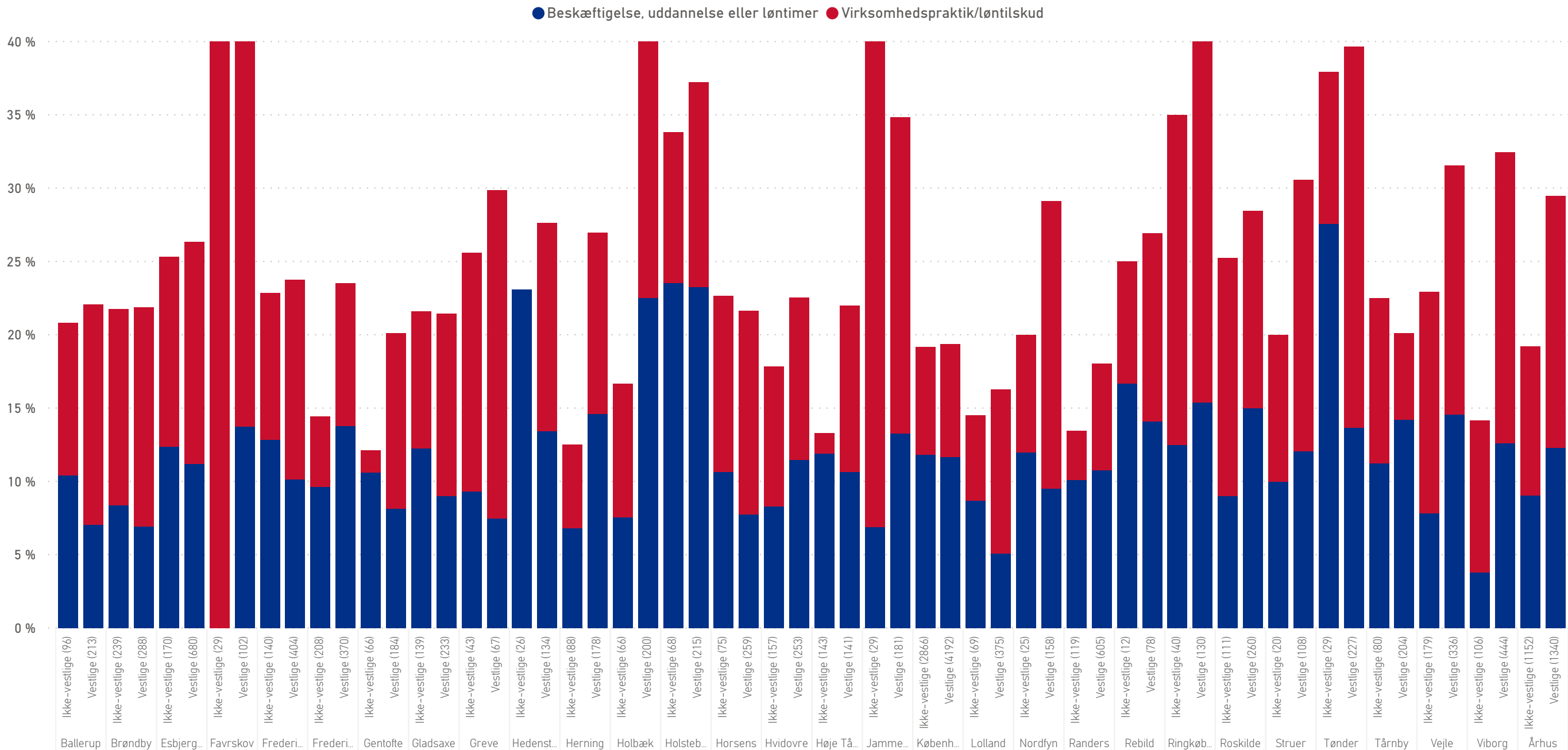
Figur 5. Vestlige og ikke-vestlige. Løntimer/uddannelse og virksomhedspraktik. Alle jobcentre



Kilde: DFDG, indkomst, SU

Anm.: Beskæftigelse dækker over personer, der i løbet af måneden har modtaget løn uden samtidig at have modtaget ydelse. Løntimer dækker over borgere, der både har modtaget løn og ydelse i samme måned. Tallet i parentes viser antallet af hhv. vestlige og ikke-vestlige i indsatsgruppen.

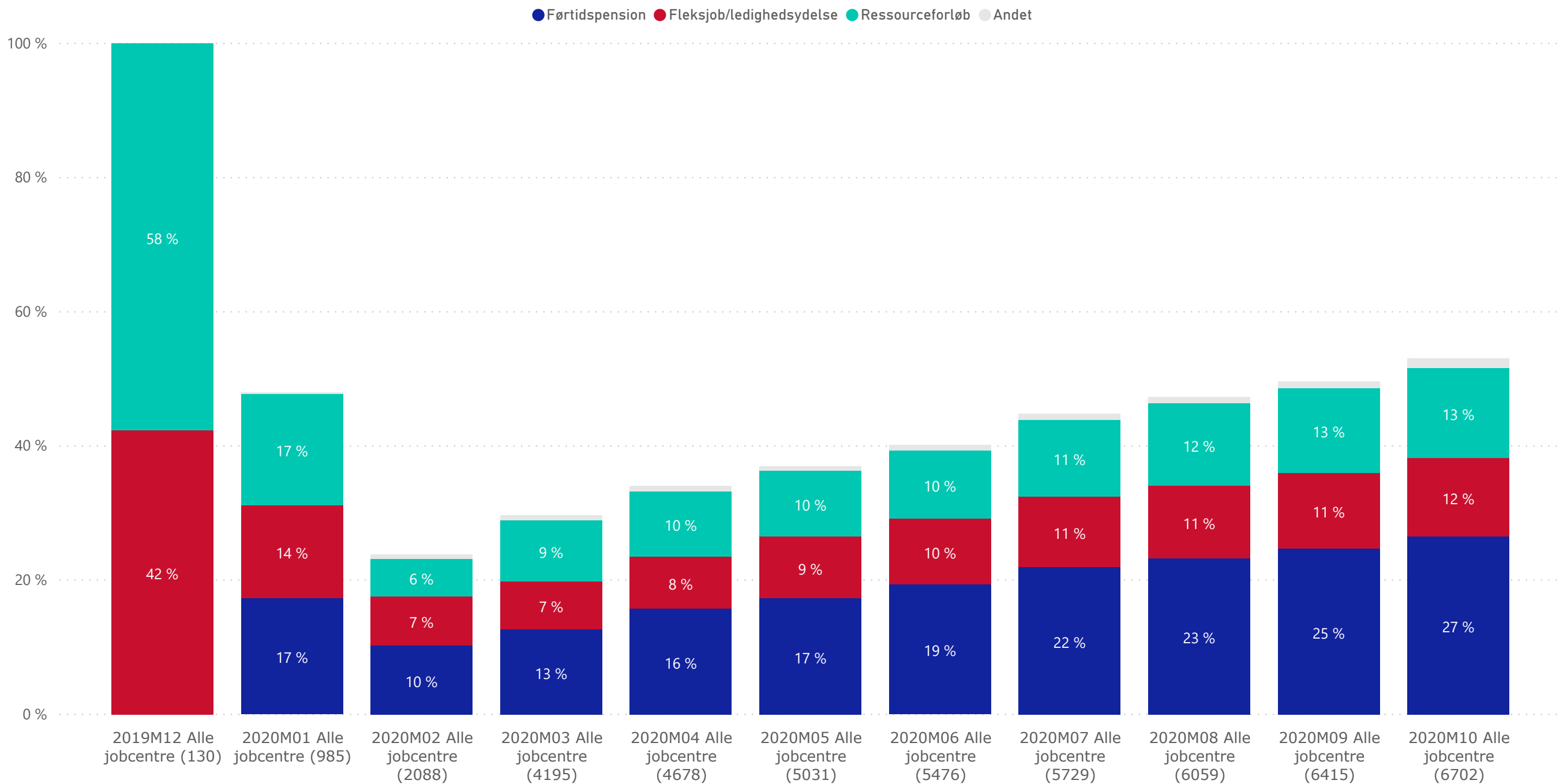
Figur 6. Vestlige og ikke-vestlige. Løntimer/uddannelse og virksomhedspraktik. September 2020



Kilde: DFDG, indkomst, SU

Anm.: Beskæftigelse dækker over personer, der i løbet af måneden har modtaget løn uden samtidig at have modtaget ydelse. Løntimer dækker over borgere, der både har modtaget løn og ydelse i samme måned. Tallet i parentes viser antallet af hhv. vestlige og ikke-vestlige i indsatsgruppen. Pga. diskretionerings hensyn fremgår procentandelene ikke af figuren.

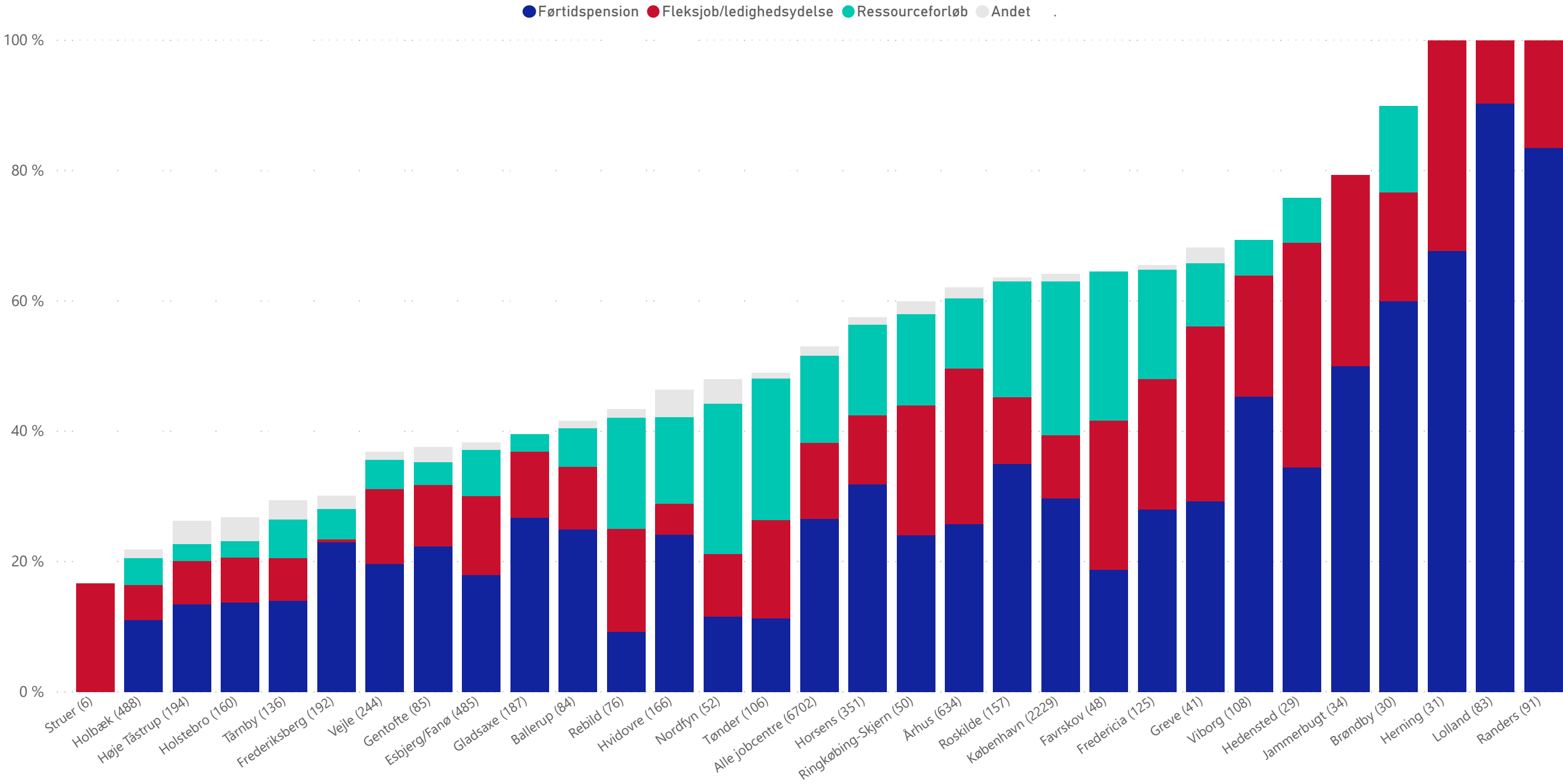
Figur 7. Rehabiliteringsgruppen. Andel med andet forsørgelsesgrundlag end kontanthjælp. Alle jobcentre



Kilde: DFDG

Anm.: Andet-kategorien er en residualkategori og indbefatter bl.a.: revalidering, jobafklaringsforløb, sygedagpenge, uddannelse løntimer. Tallet i parentes viser antallet af borgere i rehabiliteringsgruppen i hver måned.

Figur 7. Rehabiliteringsgruppen. Andel med andet forsørgelsesgrundlag end kontanthjælp. Oktober 2020



Kilde: DFDG
 Anm.: Andet-kategorien er en residualkategori og indbefatter bl.a.: revalidering, jobafklaringsforløb, sygedagpenge, uddannelse lønltimer. Tallet i parentes viser antallet af borgere i rehabiliteringsgruppen i hver måned. Pga. diskretioningshensyn fremgår procentandelene ikke af figuren.