



Flere skal med

Monitoreringsrapport
marts 2019



Landsdækkende

Data er opgjort pr. 31. marts

Startafklaring (marts)

Visitation		Visiterede fordelt på visitationsgruppe			Borgere i gruppe 1 med personlig jobformidler	
Antal borgere i bruttomålgruppen	23.597	Andel i gruppe 1	55%	(12.963)	Andel	90%
Andel visiterede i bruttomålgruppen	99,99%	Andel i gruppe 2	34%	(7.932)	Antal	11.605
Antal visiterede i bruttomålgruppen	23.595	Andel i gruppe 3	11%	(2.541)	Niveau for sidste måned (antal)	11.601
Niveau for sidste måned (antal)	23.593	Andel i Udskudt visitation	1%	(159)		

Virksomhedsforløb mv. (februar)

Borgere i gruppe 1 i virksomhedsforløb mv.

Antal borgere i indsatsgruppen (februar)	12.959
Andel i virksomhedsforløb mv.	39%
Antal i virksomhedsforløb mv.	5.017
Niveau for sidste måned (antal)	4.833

Note: Virksomhedsforløb mv. inkluderer ordinære timer, fleksjob, uddannelse samt virksomhedspraktik/løntilskud. Da data vedr. ordinære timer er tilgængelige med én måneds forsinkelse, er målingen opgjort med én måneds forsinkelse.

Job og uddannelse (februar)

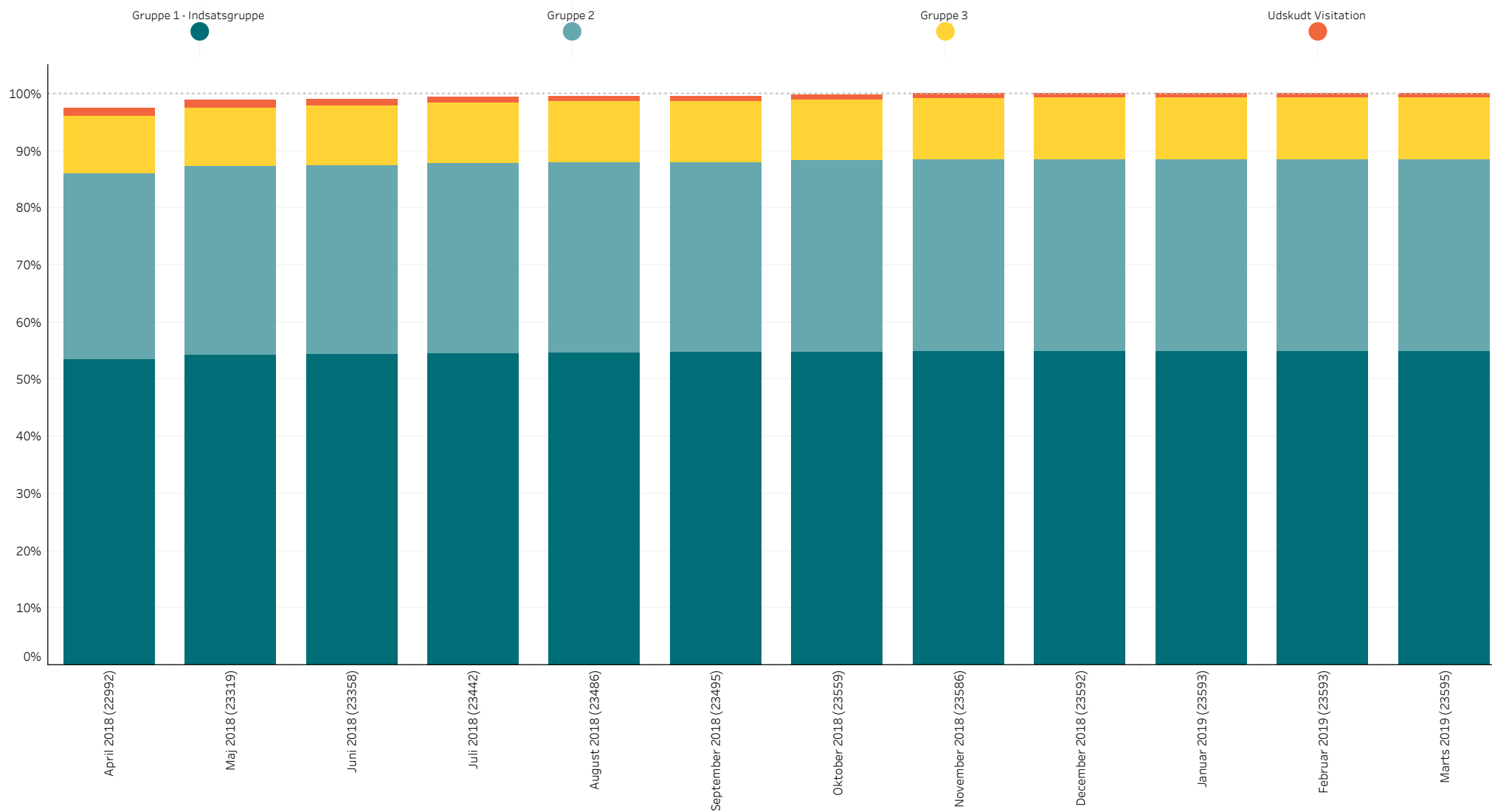
Borgere i gruppe 1 i job eller uddannelse

Andel i job eller uddannelse i alt	10%	(1.236)
● Andel selvforsørget beskæftigelse	6%	(732)
● Andel i fleksjob	2%	(226)
● Andel i uddannelse	2%	(278)

Note: I "Job og uddannelse" indgår borgere der er i selvforsørget beskæftigelse, fleksjob og ordinær uddannelse. Da data vedr. ordinære timer er tilgængelige med én måneds forsinkelse, er målingen opgjort med én måneds forsinkelse.

Startafklaring

Figur 1: Andel visiterede borgere i bruttomålgruppen fordelt på de tre visitationsgrupper og udskudt visitation (Bruttomålgruppe=23.597)

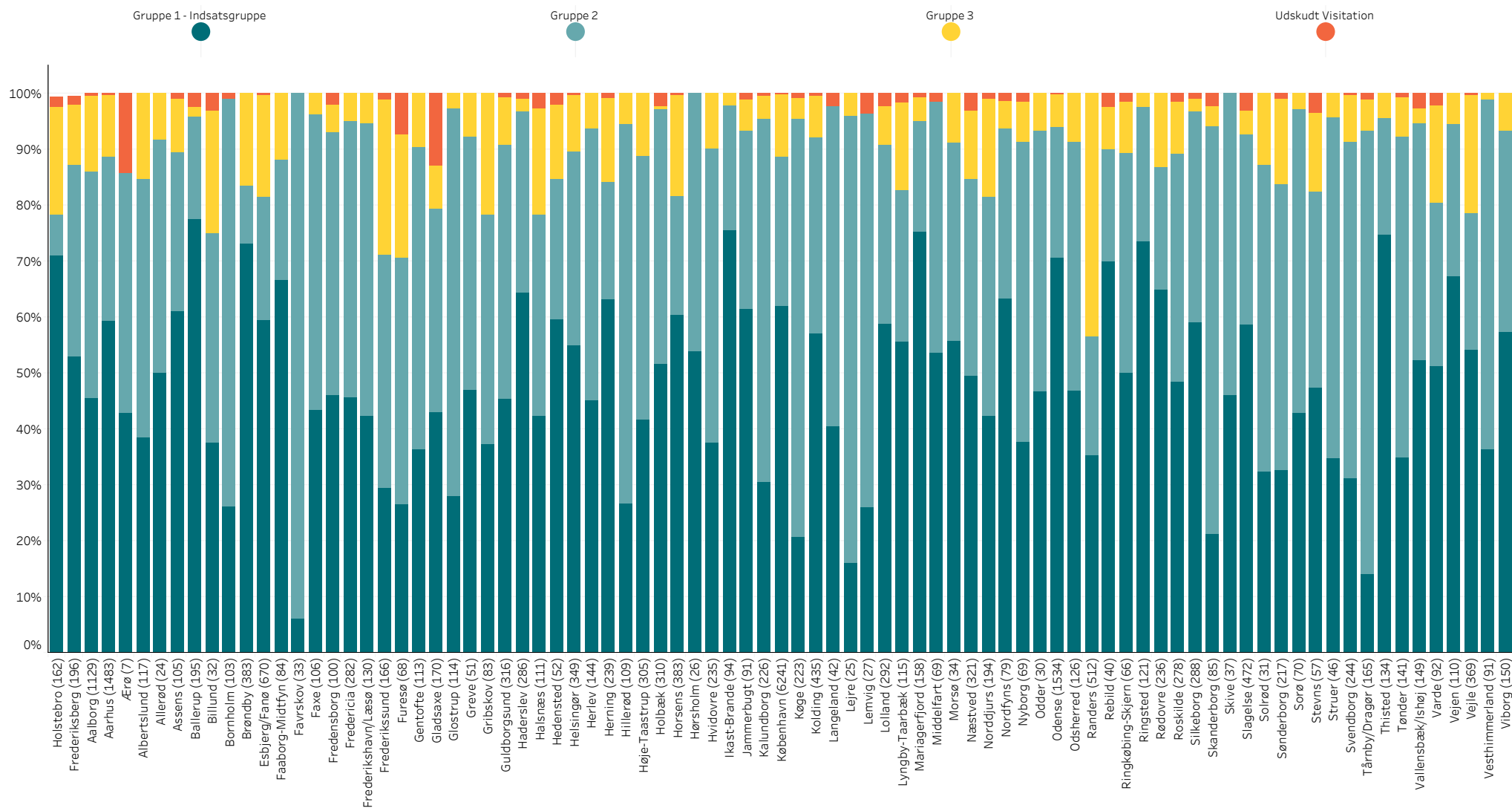


Kilde: Det Fælles Datagrundlag

Note: Figuren viser andelen af visiterede borgere i bruttomålgruppen i de seneste 12 måneder fordelt på de tre visitationsgrupper og udskudt visitation. Tallet i parentes efter månederne viser antal visiterede borgere i bruttomålgruppen.

Startafklaring (marts)

Figur 2: Andel visiterede borgere i bruttomålgruppen fordelt på de tre visitationsgrupper og udskudt visitation samt på jobcentre

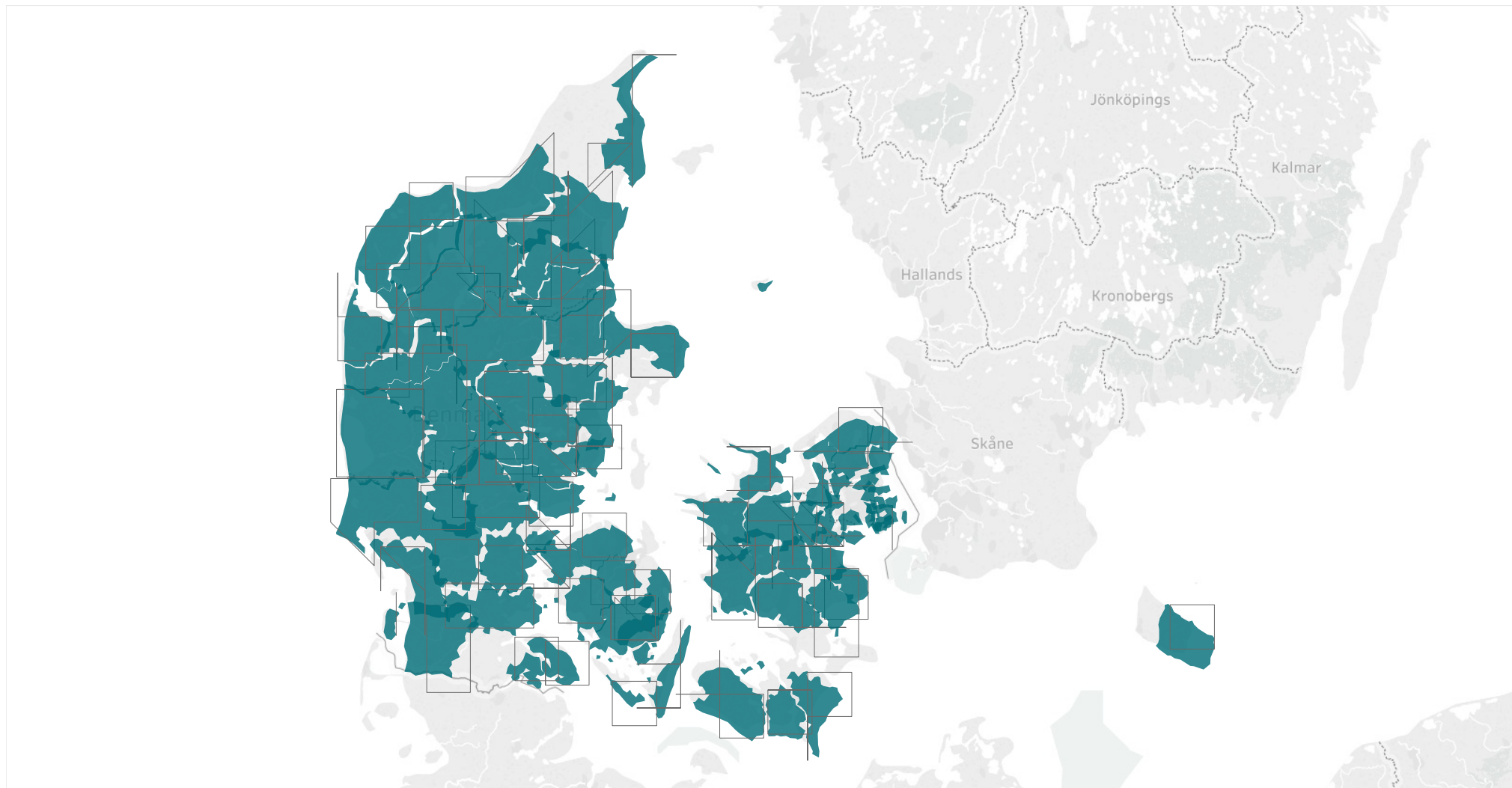


Kilde: Det Fælles Datagrundlag

Note: Figuren viser andelen af visiterede borgere i bruttomålgruppen fordelt på de tre visitationsgrupper og udskudt visitation samt på jobcentre. Tallet i parentes efter jobcentrets navn viser antallet af borgere i bruttomålgruppen.

Startafklaring (marts)

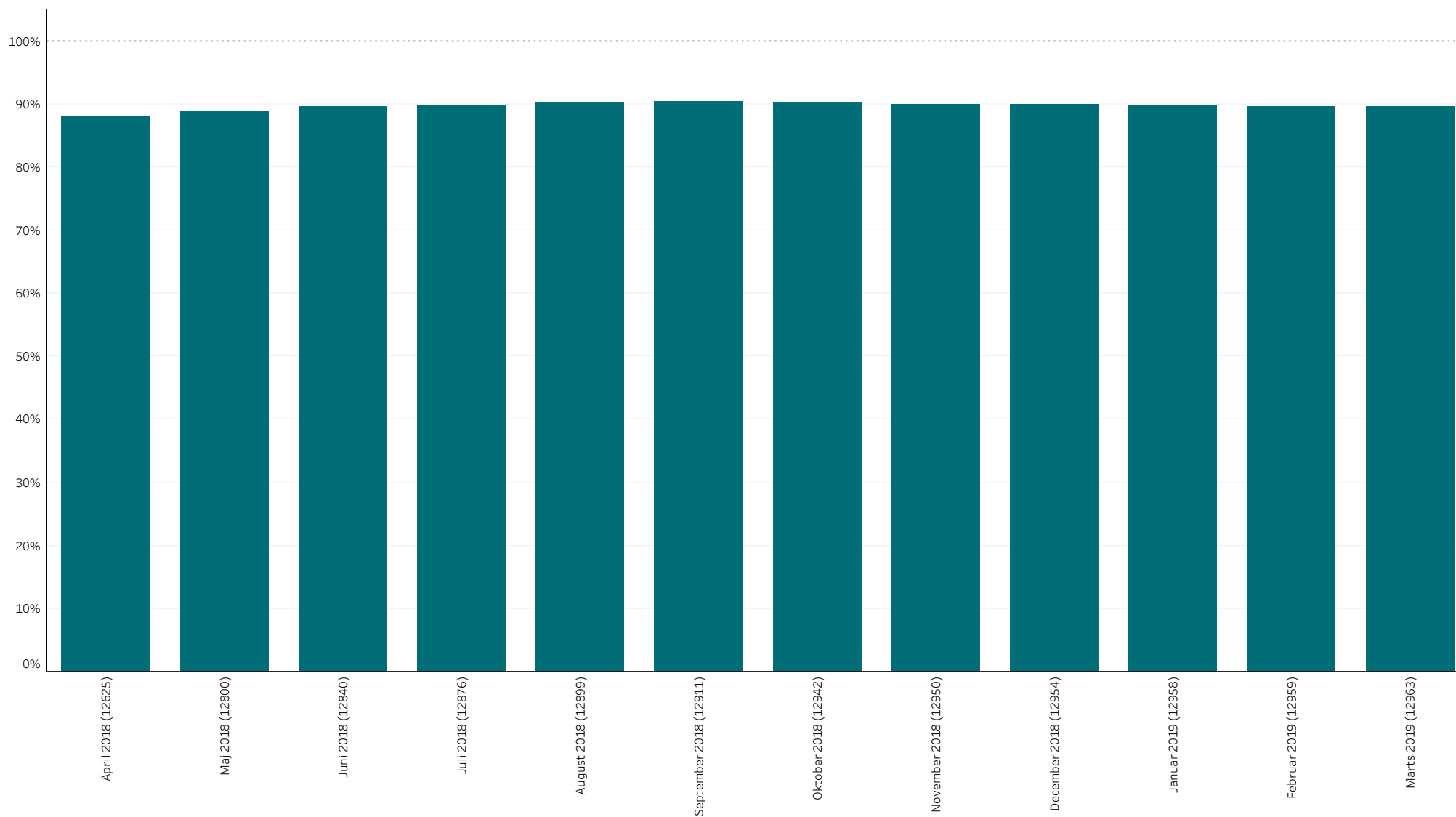
Figur 3: Andel af visiterede borgere i bruttomålgruppen fordelt på jobcentre



Kilde: Det Fælles Datagrundlag

Note: Figuren viser andelen af visiterede borgere i bruttomålgruppen fordelt på jobcentre. Jo mørkere blå farven er, jo større er andelen af visiterede borgere i jobcentret, Jo mørkere gul farven er, jo lavere er andelen af visiterede borgere.

Figur 4: Andel borgere i indsatsgruppen, som har en personlig jobformidler

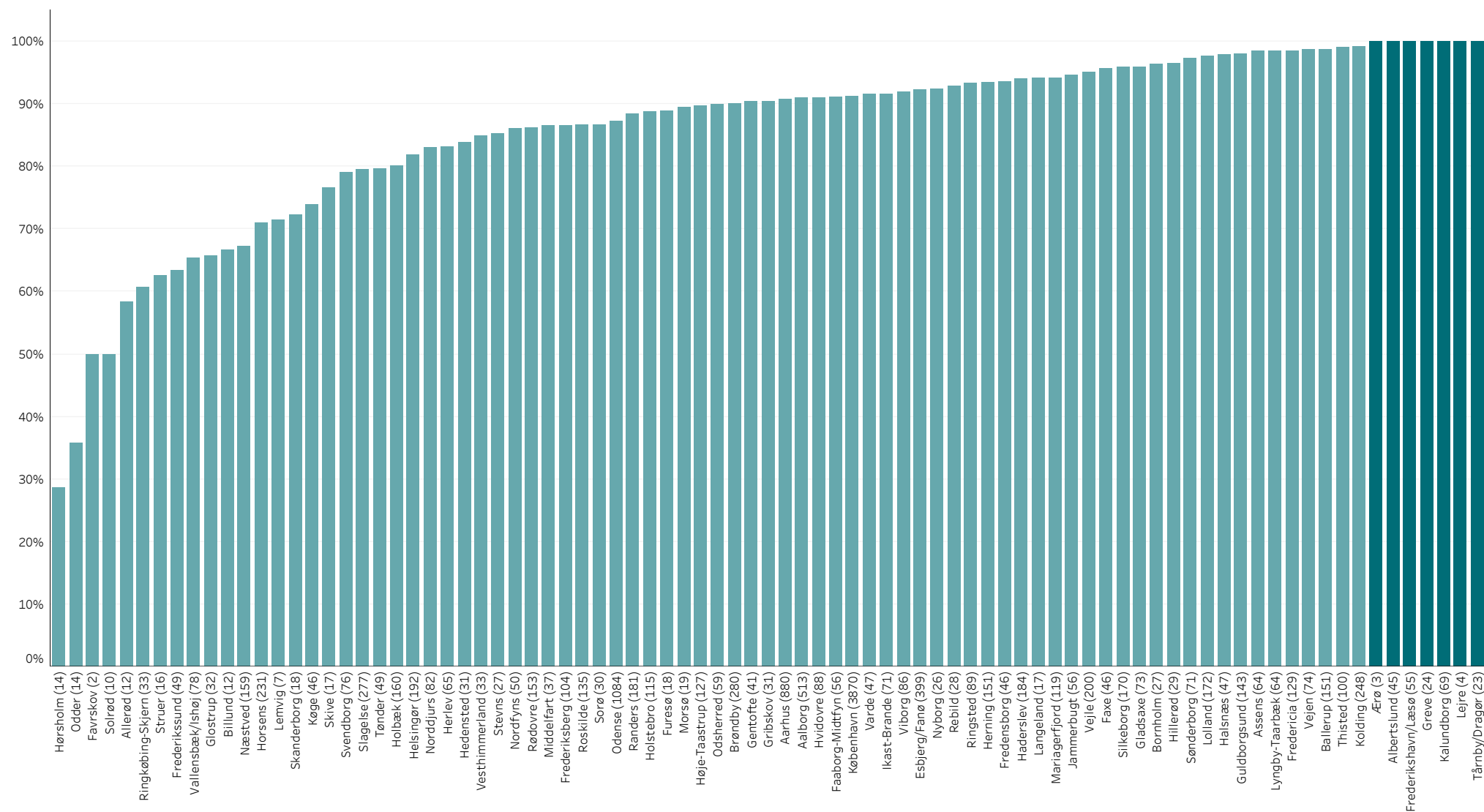


Kilde: Det Fælles Datagrundlag

Note: Figuren viser andelen af borgere i indsatsgruppen (gruppe 1), som har en personlig jobformidler. Tallet i parentes efter månederne viser antallet af borgere i indsatsgruppen (gruppe 1).

Startafklaring (marts)

Figur 5: Andel borgere i indsatsgruppen (gruppe 1) med en personlig jobformidler fordelt på jobcentre, marts 2019

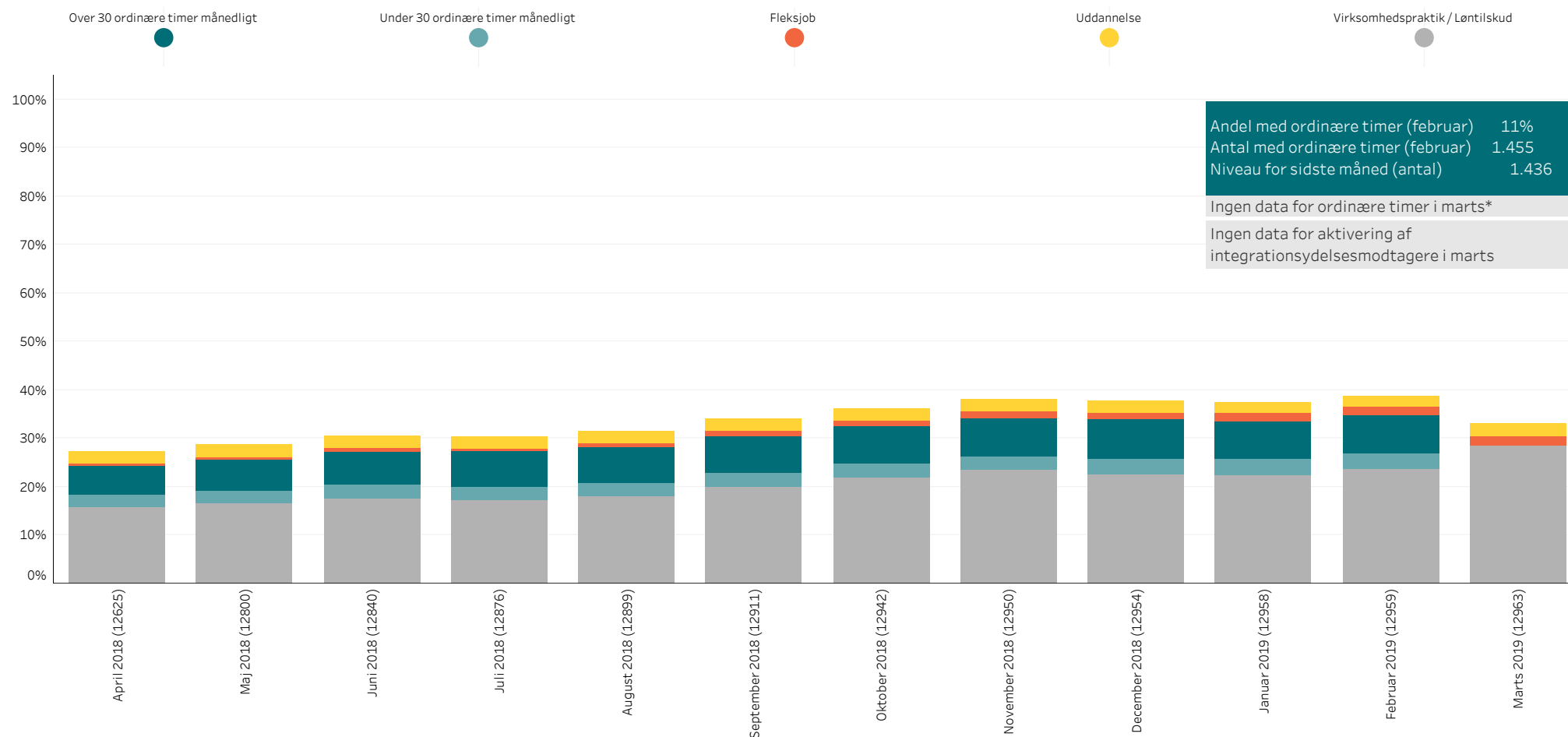


Kilde: Det Fælles Datagrundlag

Note: Figuren viser andelen af borgere i indsatsgruppen (gruppe 1) med en personlig jobformidler. Opgørelsen er opdelt på jobcentre opgjort for marts måned. Tallet i parentes efter jobcentrenes navn er antallet af borgere i indsatsgruppen (gruppe 1).

Virksomhedsforløb mv., resultatmål landsplan

Figur 6: Andel borgere i indsatsgruppen i virksomhedsforløb mv.



Kilde: eIndkomst, Det Fælles Datagrundlag

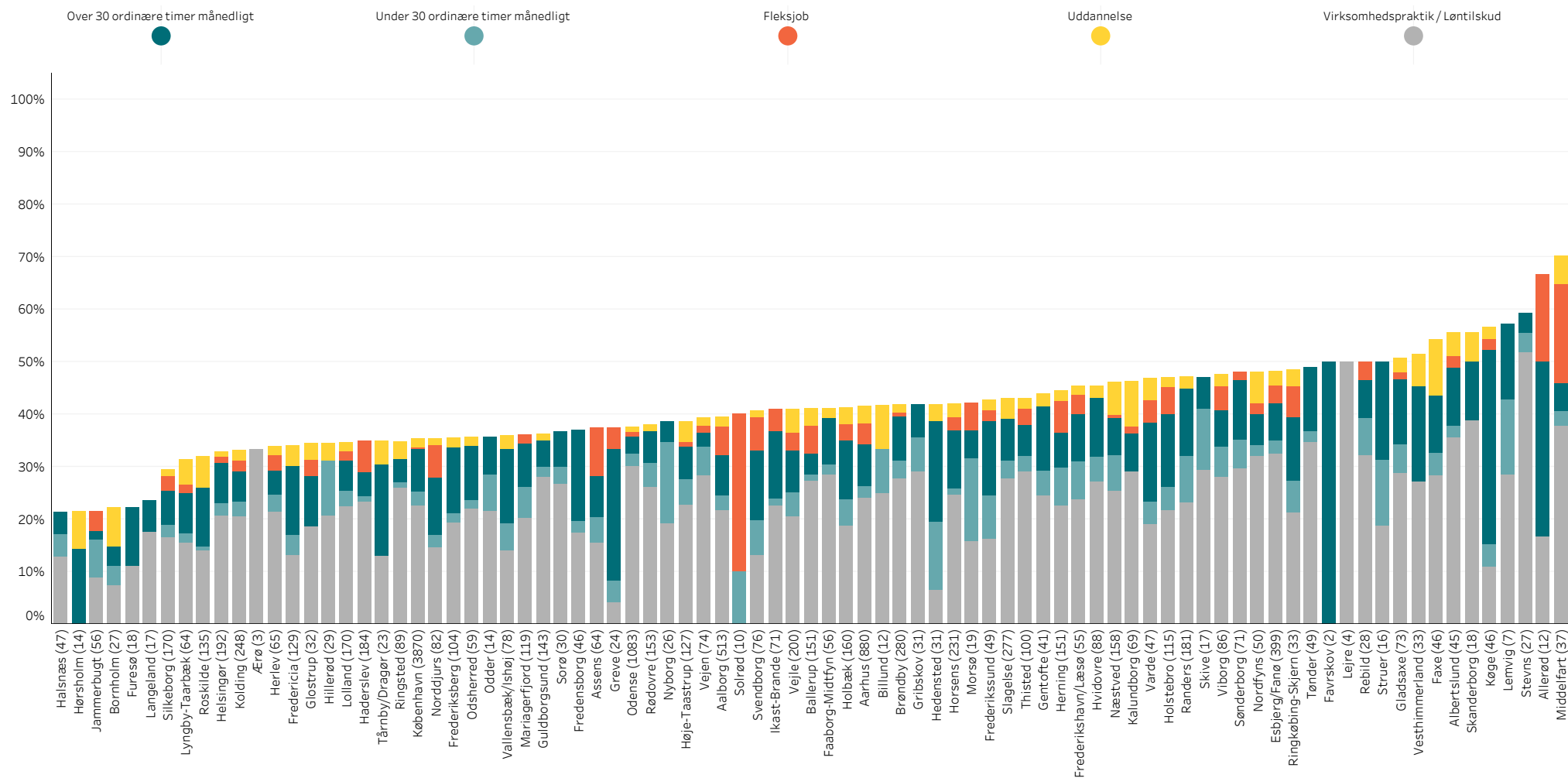
*Note: Figuren viser andelen af borgere i indsatsgruppen (gruppe 1), som er i virksomhedsforløb mv.

Følgende indgår i opgørelsen af virksomhedsforløb mv.: Ordinære timer (Over og under 30 timer månedligt), fleksjob, uddannelse på ordinære vilkår samt virksomhedspraktik/løntilskud. Over 30 ordinære timer månedligt er defineret ved, at en borger har en beskæftigelsesgrad på minimum 20%. Under 30 ordinære timer månedligt er defineret ved, at en borger har en beskæftigelsesgrad på op til 20%. Den enkelte borger kan kun tælle med én gang. Såfremt borgeren fx. både har over 30 ordinære timer og er i ordinær uddannelse, tæller borgeren kun med i ordinære timer (>30 timer månedligt). Hierarkiet er følgende: 1. Over 30 ordinære timer månedligt, 2. Under 30 ordinære timer månedligt, 3. Fleksjob, 4. Ordinær uddannelse, 5. Virksomhedspraktik/løntilskud. Data for ordinære timer er tilgængelig med én måneds forsinkelse. I seneste måneds opgørelse indgår derfor kun data for fleksjob, uddannelse og virksomhedspraktik/løntilskud. Tallet i parentes efter månederne viser antallet af borgere i indsatsgruppen (gruppe 1).

Da data vedr. ordinære timer er tilgængelige med én måneds forsinkelse, indgår ordinære timer ikke i målingen for den seneste måned. Tallet i parentes efter månederne viser antallet af borgere i indsatsgruppen (gruppe 1).

Virksomhedsforløb mv. (februar)

Figur 7: Andel borgere i indsatsgruppen i virksomhedsforløb mv. fordelt på jobcentre, februar

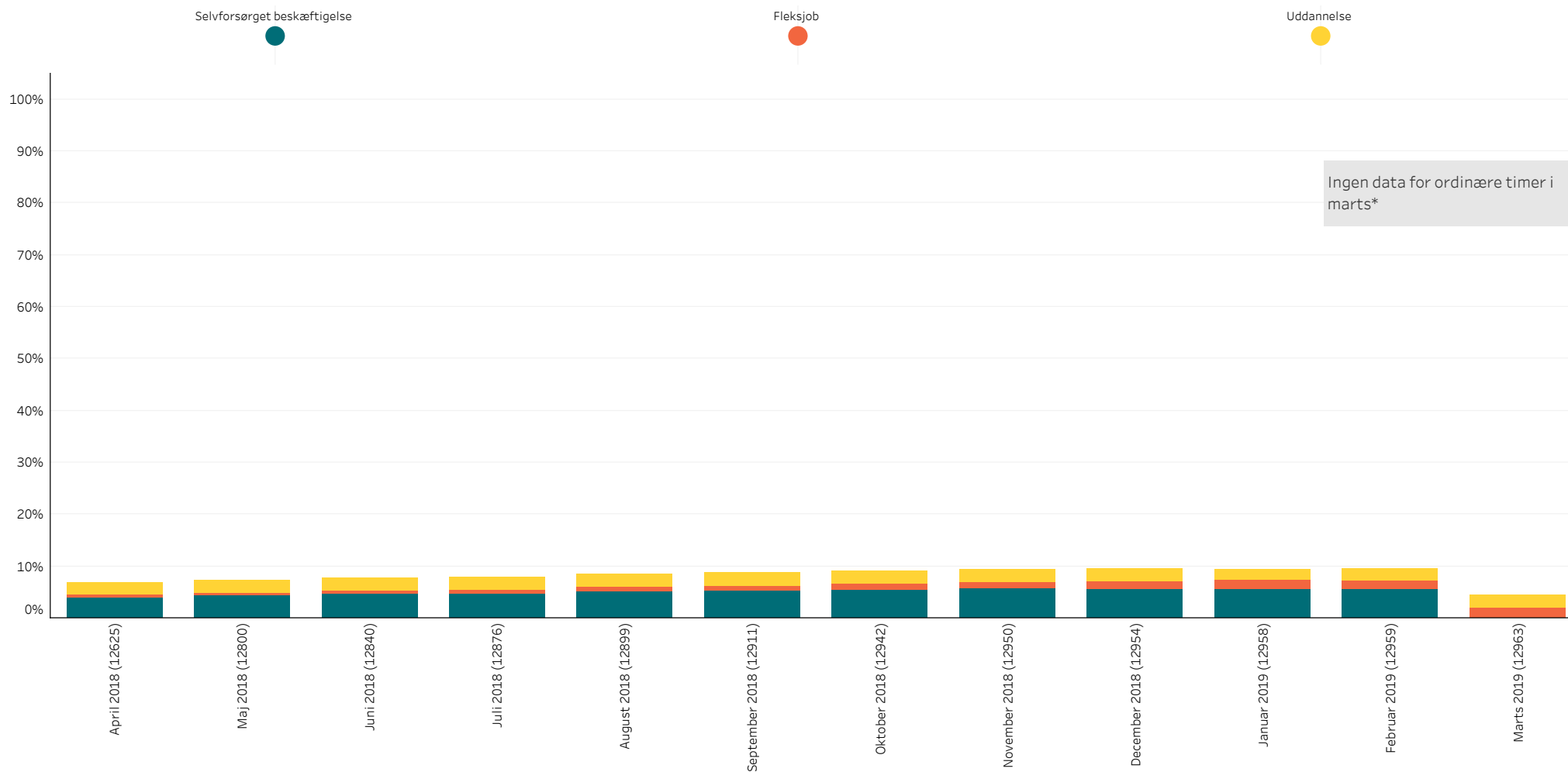


Kilde: eIndkomst, Det Fælles Datagrundlag

Note: Figuren viser andelen af borgere i indsatsgruppen (gruppe 1), som er i virksomhedsforløb mv. i februar måned. Tallet i parentes efter jobcentrenes navne er antallet af borgere i Indsatsgruppen (Gruppe 1) i februar måned. Følgende indgår i opgørelsen af virksomhedsforløb mv.: Ordinære timer (Over og under 30 timer månedligt), fleksjob, uddannelse på ordinære vilkår samt virksomhedspraktik/løntilskud. 30 ordinære timer månedligt er defineret ved, at en borger har en beskæftigelsesgrad på minimum 20%. Under 30 ordinære timer månedligt er defineret ved, at en borger har en beskæftigelsesgrad på op til 20%. Den enkelte borger kan kun tælle med én gang. Såfremt borgeren fx. både har over 30 ordinære timer og er i ordinær uddannelse, tæller borgeren kun med i ordinære timer (>30 timer månedligt). Hierarkiet er følgende: 1. Over 30 ordinære timer månedligt, 2. Under 30 ordinære timer månedligt, 3. Fleksjob, 4. Ordinær uddannelse, 5. Virksomhedspraktik/løntilskud. Da data vedr. ordinære timer er tilgængelige med én måneders forsinkelse, vises data i ovenstående graf for februar måned.

Job og uddannelse

Figur 8: Andel borgere i indsatsgruppen i job eller uddannelse

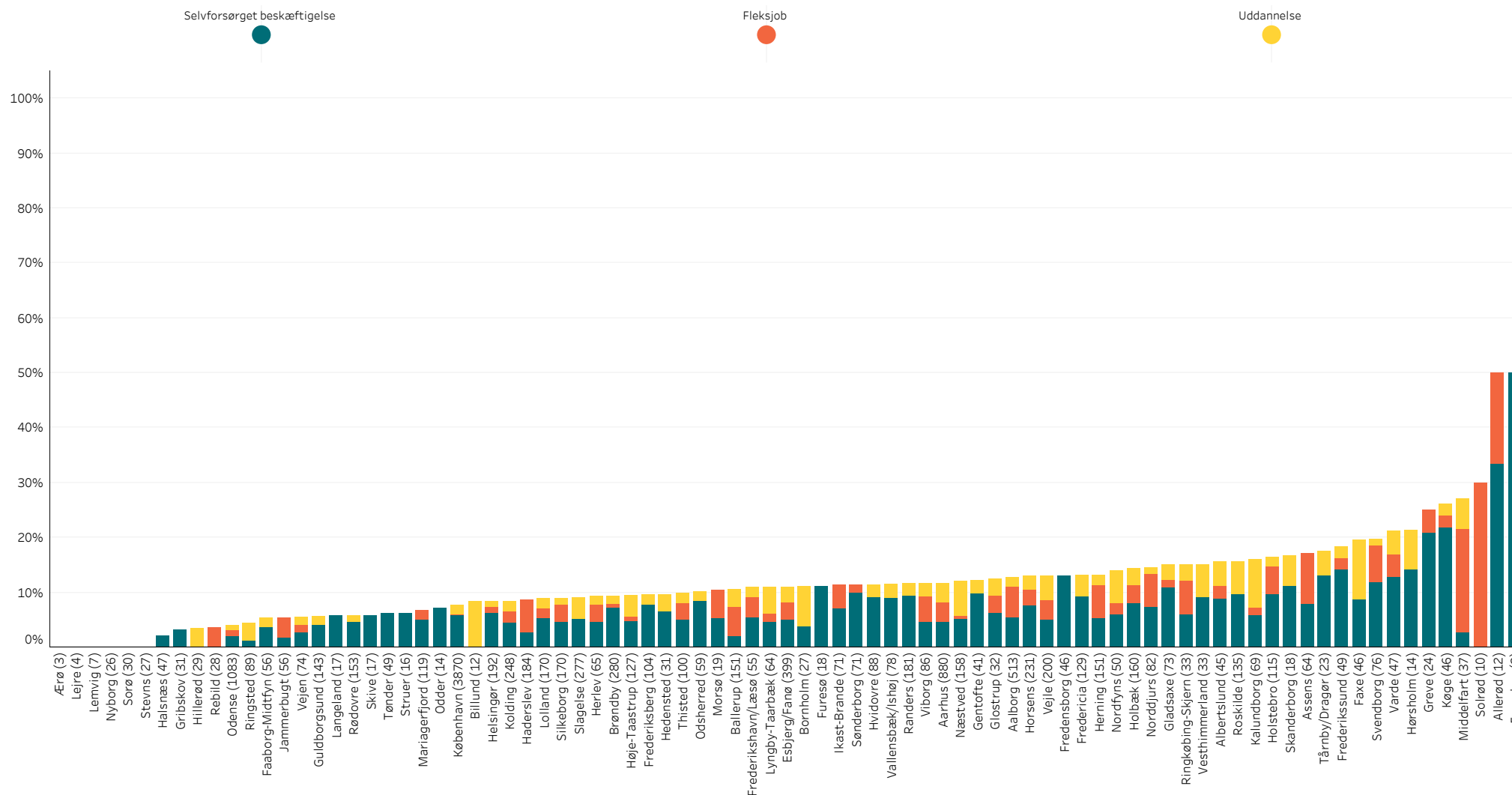


Kilde: eIndkomst, SU

Note: Figuren viser andelen af borgere i indsatsgruppen, der er i job eller uddannelse fordelt på de seneste 12 måneder. Følgende indgår i opgørelsen af job og uddannelse: Selvforsørget beskæftigelse, fleksjob og uddannelse på ordinære vilkår. Selvforsørget beskæftigelse er defineret ved en beskæftigelsesgrad på minimum 50%. Den enkelte borger kan kun tælle med én gang. Såfremt borgeren fx. både er i selvforsørget beskæftigelse og er i ordinær uddannelse, tæller borgeren kun med under selvforsørget beskæftigelse. Hierarkiet er følgende: 1. Selvforsørget beskæftigelse, 2. Flexjob, 3. Ordinær uddannelse. Data for ordinære timer er tilgængelig med én måneds forsinkelse. I seneste måneds opgørelse indgår derfor kun data for uddannelse og fleksjob. Tallet i parentes efter månederne viser antallet af borgere i indsatsgruppen (gruppe 1).

Job og uddannelse (februar)

Figur 9: Andel borgere i indsatsgruppen, som er i job eller uddannelse fordelt på jobcentre, februar

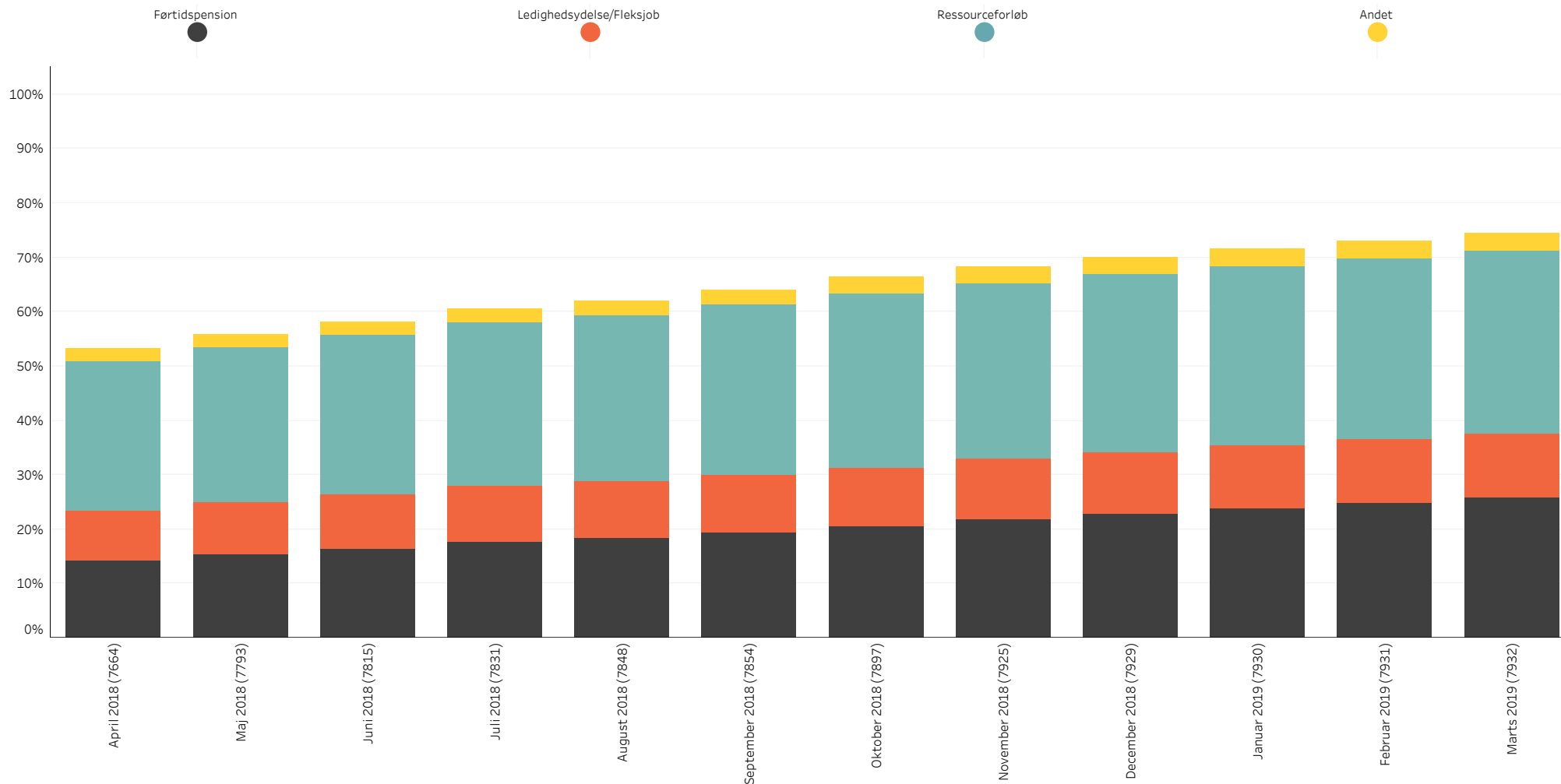


Kilde: elndkomst, SU

Note : Figuren viser andelen af borgere i indsatsgruppen, der er i job eller uddannelse fordelt på jobcentre i februar måned. Følgende indgår i opgørelsen af job og uddannelse: Selvforsørget beskæftigelse, fleksjob og uddannelse på ordinære vilkår. Selvforsørget beskæftigelse er defineret ved, at en borger har en beskæftigelsesgrad på minimum 50%. Den enkelte borger kan kun tælle med én gang. Såfremt borgeren fx. både er selvforsørgende beskæftiget og er i ordinær uddannelse, tæller borgeren kun med under selvforsørget beskæftigelse. Hierarkiet er følgende: 1. Selvforsørget beskæftigelse, 2. Fleksjob, 3. Ordinær uddannelse. Tallet i parentes efter jobcenterets navn viser antallet af borgere i indsatsgruppen (gruppe 1) i februar måned.

Borgere i visitationsgruppe 2 (Gruppe 2 figur)

Figur 10: Borgere i gruppe 2 fordelt på andre forsørgelsesgrundlag end kontanthjælp* samt på måneder



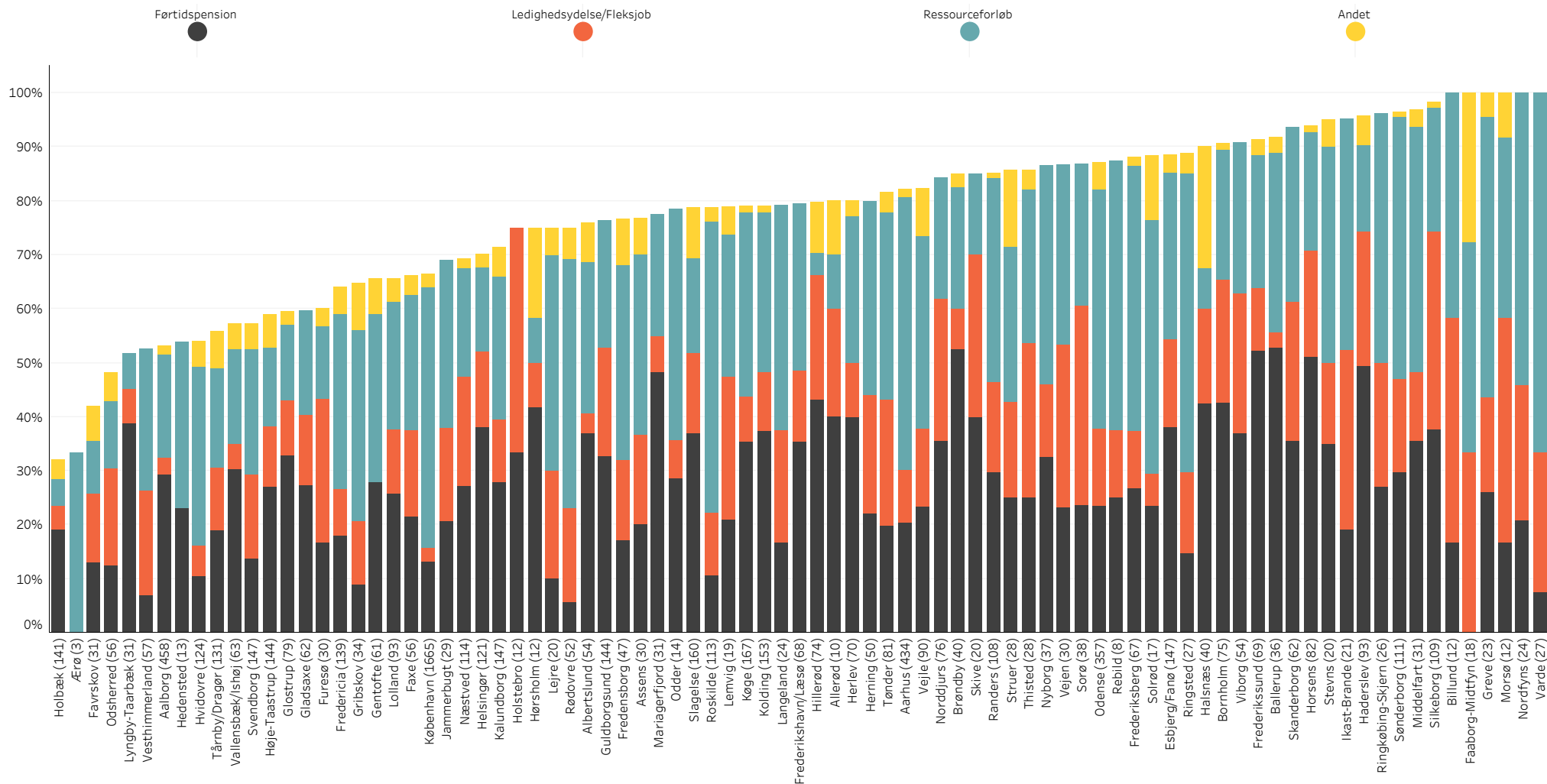
Kilde: eIndkomst, Det Fælles Datagrundlag og SU

*Note 1: Kontanthjælpskategorien består af kontanthjælp, integrationsydelse samt uddannelseshjælp og er ikke en del af figuren.

Note 2: Figuren viser borgere i gruppe 2 fordelt på forsørgelsesgrundlag pr. måned. Forsørgelsesgrundlagene er; Førtidspension, ledighedsydelse/fleksjob, ressourceforløb samt andet. "Andet" kategorien indbefatter: Uddannelse, ordinære timer, revalidering, sygedagpenge og jobafklaringsforløb. Den enkelte borger kan kun tælle med én gang. Såfremt borgeren fx. både får førtidspension og er i ressourceforløb, tæller borgeren kun med under førtidspension. Hierarkiet er følgende: 1. Førtidspension, 2. Ledighedsydelse/Fleksjob, 3. Ressourceforløb, 4. Andet. Data vedr. ordinære timer er tilgængelige med én måneds forsinkelse, hvorfor disse ikke tæller med i "andet" kategorien for marts måned. Tallet i parentes efter månederne viser antallet af borgere, der er visiteret til gruppe 2

Borgere i visitationsgruppe 2 (februar Gruppe 2 figur)

Figur 11: Borgere i gruppe 2 fordelt på andre forsørgelsesgrundlag end kontanthjælp* samt på jobcentre



Kilde: eIndkomst, Det Fælles Datagrundlag og SU.

*Note 1: Kontanthjælpskategorien består af kontanthjælp, integrationsydelse samt uddannelseshjælp og er ikke en del af figuren.

Note 2: Figuren viser borgere i gruppe 2 fordelt på forsørgelsesgrundlag samt på jobcentre i februar måned. Forsørgelsesgrundlagene er; Førtidspension, ledighedsydelse/fleksjob, ressourceforløb samt andet. "Andet" kategorien indbefatter: Uddannelse, ordinære timer, revalidering, sygedagpenge og jobafklaringsforløb. Den enkelte borger kan kun tælle med én gang. Såfremt borgeren fx. både får førtidspension og er i ressourceforløb, tæller borgeren kun med under førtidspension. Hierarkiet er følgende: 1. Førtidspension, 2. Ledighedsydelse/Fleksjob, 3. Ressourceforløb, 4. Andet. Da data vedr. ordinære timer er tilgængelige med én måneds forsinkelse, vises data i ovenstående figur for februar måned. Tallet i parentes efter jobcenternavnene viser antallet af borgere, der er visiteret til gruppe 2.